

Плоское шлифование

Горизонтальное плоское шлифование

Только кромка камня соприкасается с обрабатываемой поверхностью.

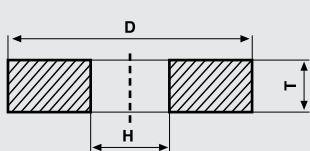


35 M/C



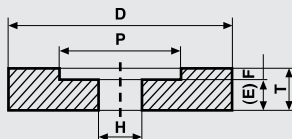
Машина для горизонтального шлифования

Тип 1 (прямой круг)



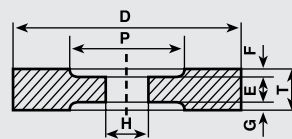
D-Диаметр | T-Толщина |
H-Отверстие

Тип 5 (с 1-ой выемкой)



D=Диаметр | T=Толщина | H=Отверстие
P= Диаметр выемки | F= Глубина выемки
E=Толщина вокруг отверстия

Тип 7 (с 2-мя выемками)



D-Диаметр | T-Толщина | H-Отверстие
P- Диаметр выемки | F-Глубина выемки
E-Толщина вокруг отверстия

Рекомендуемые характеристики абразива:

Общие назначения	WA46H8V	WA Самое рыхлое зерно – позволяет легко резать	
Сталь < 55Hrc	WA46K7V	WAB (AZ) для быстрого шлифования с самоохлаждением	
Сталь < 55Hrc	AS46H8V	PA твёрдое, но хрупкое	
Нержавеющая сталь (мягкая) 300-ая серия	PA46J8V	RA Более жёсткое чем PA - подходит для стали с хромом	
Нержавеющая сталь (твёрдая) 400-ая серия	AZ46H8V	WAG Идеально для удержания формы и холодного шлифования	
Никелевые сплавы	WAG60F15V	GC Для карбидов и сплавов из цветных металлов	
HSS и инструментальная сталь	AS360I13V	AS Кристаллическая структура обеспечивает длительный срок службы для максимальной производительности	
Карбиды / Вольфрам	GC60J7V		
Цветные металлы	GC60J7V		

Стандартные размеры:

	Диаметр (D)		Диаметр выемки (P)		Толщина (Т)		Отверстие (H)	
	Дюймы	мм	Дюймы	мм	Дюймы	мм	Дюймы	мм
Тип 1	6	150	-	-	1/4 1/2	6.3 12.7	1/4	31.75
	7	177	-	-	1/4 3/8 1/2	6.3 10 12.7	1/4	31.75
	8	203.2	-	-	1/4 1/2	6.3 12.7	1/4	31.75
	10	250	-	-	3/4 1	19 25.4	2 3 5	50.8 76.2 127
	12	305	-	-	1	25.4	3 5	76.2 127
	14	356	-	-	1 1 1/2	25.4 38	3 5	76.2 127
	16	406	-	-	1 1/2 2 2 1/2	38 51 63	5	127
	20	508	-	-	1 1/2 2 4 6 8	25.4 38 51 102 150 203	5 8 10	127 203.2 254
Тип 5	7	177	3x1/4	78x6.3	3/4	19	1/4	31.75
	7	177	3x1/2	78x12.7	1	25.4	1/4	31.75
	8	203.2	3x1/2	78x12.7	3/4	19	1/4	31.75
	8	203.2	3x1/2	78x12.7	1	25.4	1/4	31.75
	12	305	7 1/2 x 1/2	190x12.7	1 1/2 2	38 51	3, 5	76.2 127
	14	356	8x1/2	200x12.7	1 1/2	38	5	127
	14	356	8x1	200x25.4	2	51	5	127
	20	508	под заказ	под заказ	1 1/2 2 4 6 8	25.4 38 51 102 150 203	5 8 10	127 203.2 254
Тип 7	12	305	7 1/2 x 1/2	190x12.7	2	51	3 5	76.2 127
	14	356	8x3/8	200x10	2	51	5	127
	18	455	11 1/2 x 1/2	290x12.7	2	51	8	203.2
	20	508	под заказ	под заказ	1 1/2 2 4 6 8	25.4 38 51 102 150 203	5 8 10 12	127 203.2 254 304.8

Вертикальное плоское шлифование

Использование сегментов возможно при наличии вращающегося шлифовального стола. Лицевая сторона круга (сегмента, цилиндра и т.п.) работает с поверхностью. Заготовка закреплена на возвратно-поступательном или вращающемся столе.

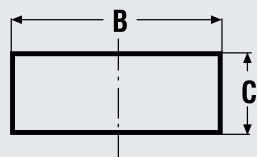


Рекомендуемы характеристики абразива:

Общие назначения	PA30D9V
Сталь < 55Hrc	WA36G10V
Сталь > 55Hrc	AZ36D12V
Нержавеющая сталь (мягкая) 300-ая серия	WA36I8V
Нержавеющая сталь (твёрдая) 400-ая серия	AZ36D12V
Никелевые сплавы	AZ46D12V
HSS и инструментальная сталь	AS336D13V
Карбиды / Вольфрам	GC36H8V
Цветные металлы	GC60J7V

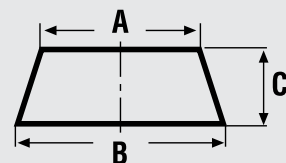
Стандартные формы и размеры:

Тип ST



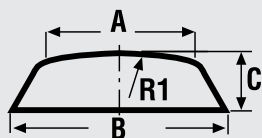
Тип	Размеры (мм) LxBxC
ST-1	210x120x30
ST-2	150x80x30
ST-30	150x90x35
ST-31	150x80x25
ST-32	150x60x25
ST-33	100x50x16
ST-34	100x50x12
ST-35	150x90x30
ST-92	90x70x21

Тип TR



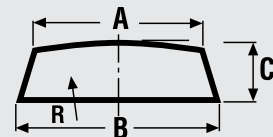
Тип	Размеры (мм) LxBxC
TR-36	100x43/38x20
TR-37	70x65/57x20
TR-38	125x64/45x20
TR-39	150x70/64x25
TR-85	150x60/55x22

Тип OR/B



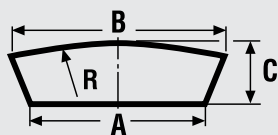
Тип	Размеры (мм) LxBxC
OR/B-12	203x118/78x45

Тип OR/C



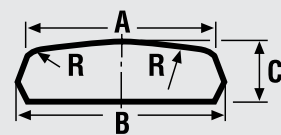
Тип	Размеры (мм) LxBxC
OR/C-14	203x103/83x38
OR/C-71	150x103/83x38
OR/C-72	150x60/50x22
OR/C-73	127x90/70x30
OR/C-74	100x66/57x25
OR/C-88	70x60/55x18

Тип OR/E



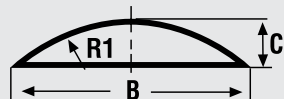
Тип	Размеры (мм) LxBxC
OR/E-15	150x118/78x44
OR/E-89	150x56/9x28

Тип OR/F



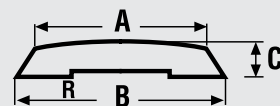
Тип	Размеры (мм) LxBxC
OR/F-16	150x118/94x44

Тип OR/G



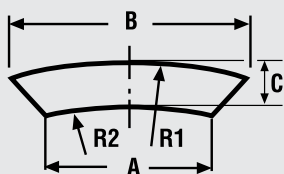
Тип	Размеры (мм) LxBxC
OR/G-11	203x150x48
OR/G-13	286x146x62
OR/G-13 (L)	286x203x62

Тип IR/H



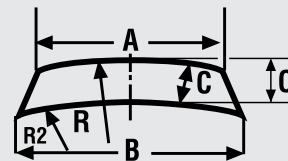
Тип	Размеры (мм) LxBxC
OR/H-86	100x65/61x18

Тип IR/A



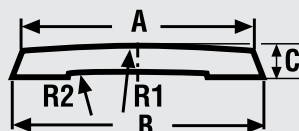
Тип	Размеры (мм) LxBxC
IR/A-22	150x76/61x18
IR/A-23	200x115/90x26
IR/A-46	150x73/38x27
IR/A-52	120x95/72x25
IR/A-54	150x97/72x25
IR/A-55	150x75/50x25
IR/A-82	80x60/45x21
IR/A-87	69/63x37/26x26

Тип IR/C



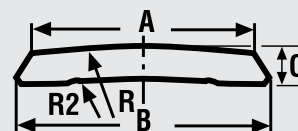
Тип	Размеры (мм) LxBxC
IR/C-24	150x112/90x36
IR/C-53	100x55/46x20
IR/C-80	80x51/45x15
IR/C-81	100x84/74x21
IR/C-82	100x50/45x20
IR/C-83	110x51/45x15
IR/C-84	55x51/45x15

Тип IR/D



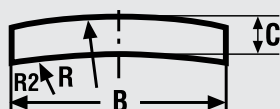
Тип	Размеры (мм) LxBxC
IR/D-51	80x80/70x20

Тип IR/E



Тип	Размеры (мм) LxBxC
IR/E-20	155x127/105x37
IR/E-21	182x120/114x30

Тип IR/G



Тип	Размеры (мм) LxBxC
IR/G-25	50x50/50x15