


Тип 1



Диаметр посадочного отверстия (H)

Диаметр (D)		Толщина (T)		Диаметр посадочного отверстия (H)	
Дюймы	мм	Дюймы	мм	Дюймы	мм
4"	100	1/4"-1"	6-25	5/8"-5/4"	16-32
5"	125	1/4"-5/4"	6-32	5/8"-5/4"	16-32
6"	150	1/4"-5/4"	6-32	5/8"-5/4"	16-32
7"	175	1/4"-5/4"	6-32	5/8"-3"	16-75
8"	200	1/4"-5/4"	6-32	5/8"-3"	16-75
10"	250	1/4"-5/4"	6-32	5/8"-3"	16-75
12"	300	3/8"-2"	10-50	5/4"-5"	32-127
14"	350	3/8"-5/2"	10-63	5/4"-5"	32-127
16"	400	3/8"-6"	10-150	5/4"-8"	32-203
18"	450	3/2"-8"	40-200	5"-9"	127-228.6
20"	500	5/8"-8"	16-200	5"-12"	127-305
24"	600	5/8"-8"	16-200	8"-12"	203-305
30"	750	5/4"-3"	32-75	12"	305
36"	900	3/2"-4"	40-100	12"	305
40"	1000	3"-5"	75-125	12"	305

Тип 2



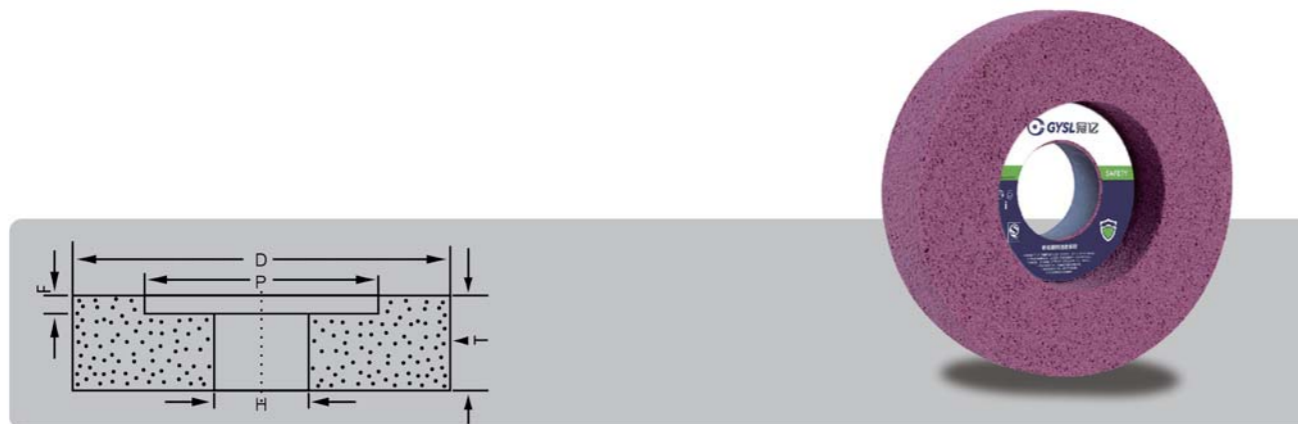
Диаметр посадочного отверстия (H)

Диаметр (D)		Толщина (T)		Диаметр посадочного отверстия (H)	
Дюймы	мм	Дюймы	мм	Дюймы	мм
6"	200	4"	100	6"	150
10"	250	4"	100	8"	200
12"	300	4"	100	10"	250
18"	450	6"	150	15"	380

Круглое и плоское шлифование

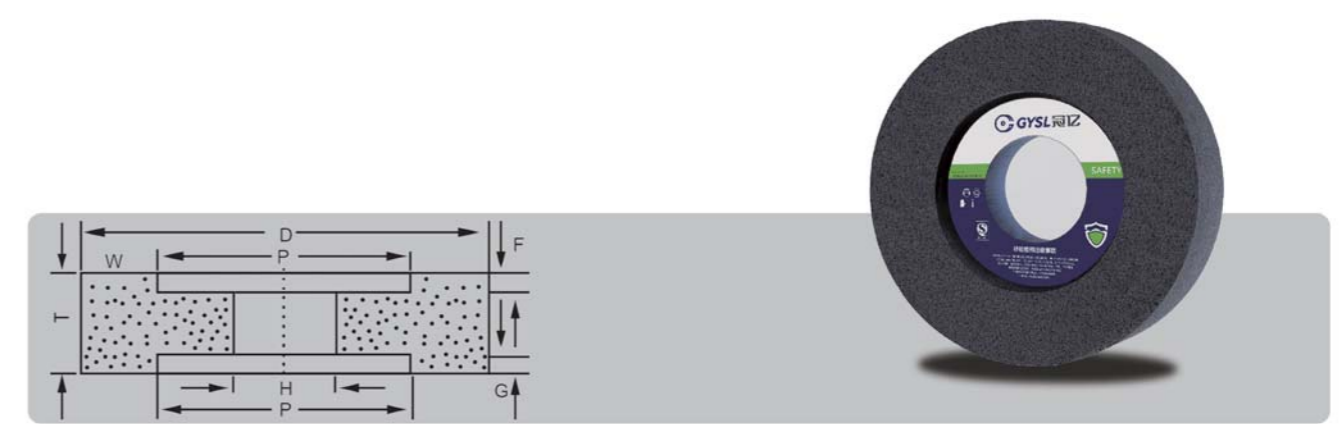


Тип 5



Диаметр (D)		Толщина (T)		Диаметр посадочного отверстия (H)	
Дюймы	мм	Дюймы	мм	Дюймы	мм
4"	100	3/4"-2"	20-50	1"-5/4"	25-32
5"	125	3/4"-2"	20-50	1"-5/4"	25-32
6"	150	5/4"-5/2"	32-63	1"-5/4"	25-32
7"	175	5/4"-3/2"	32-40	1"-5/4"	25-32
8"	200	1"-5/2"	25-63	1"-5/4"	25-32
10"	250	1"-5/2"	25-63	1"-5/4"	25-32
12"	300	3/2"-3"	40-75	3"-5"	75-125
14"	350	3/2"-4"	40-100	5"	127
16"	400	3/2"-3"	40-75	5"-8"	127-203
18"	450	5/2"-3"	63-75	5"-9"	127-228.6
20"	500	2"-4"	50-100	5"-12"	127-305
24"	600	3"	75	8"-12"	203-305
30"	750	4"	100	12"	305

Тип 7

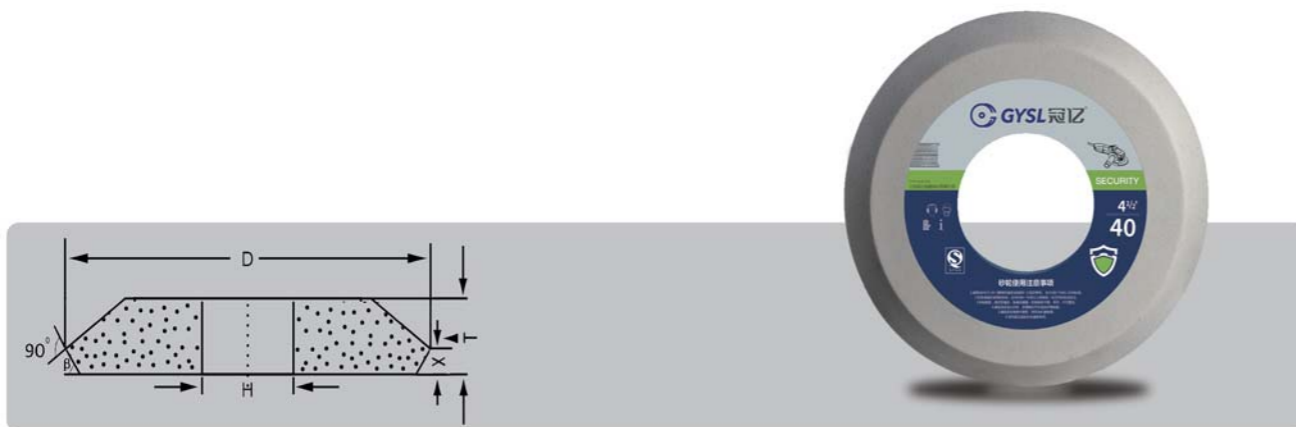


Диаметр (D)		Толщина (T)		Диаметр посадочного отверстия (H)	
Дюймы	мм	Дюймы	мм	Дюймы	мм
8"	200	5/4"-4"	32-100	5/4"-3"	32-75
10"	250	3/2"-5"	40-125	5/4"-3"	32-75
12"	300	3/2"-8"	40-200	5/4"-5"	32-127
14"	350	3/2"-8"	40-200	3"-5"	75-127
16"	400	3/2"-8"	40-200	5"-8"	127-203
18"	450	2"-8"	50-205	5"-9"	127-228.6
20"	500	3/2"-4"	40-100	8"-12"	203-305
24"	600	2"-8"	50-200	12"	305
30"	750	5/4"-4"	32-100	12"	305
36"	900	3/2"-4"	40-100	12"	305

Круглое и плоское шлифование

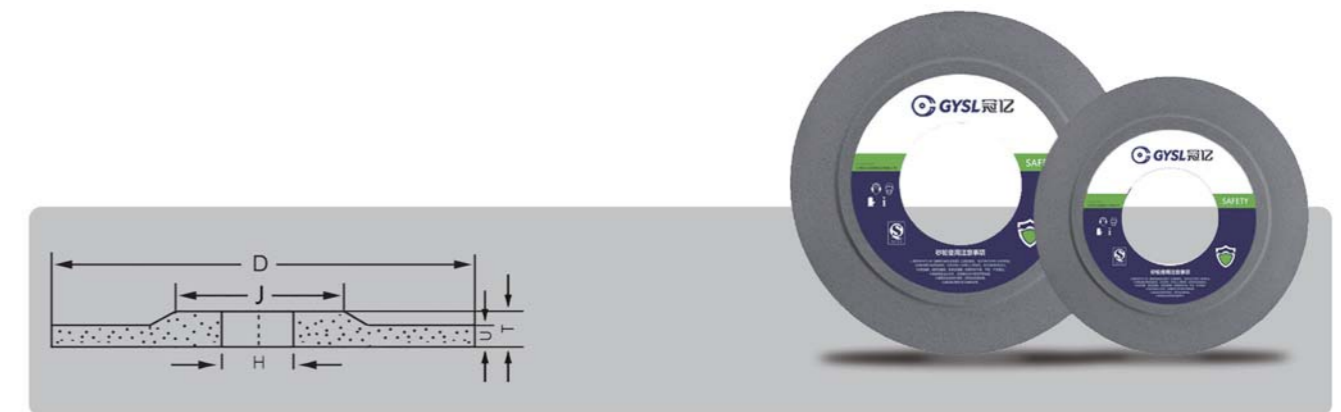


Тип 1-N



Диаметр (D)		Толщина (Т)		Диаметр посадочного отверстия (Н)	
Дюймы	мм	Дюймы	мм	Дюймы	мм
5"	125	1/2"-5/8"	13-16	1"-5/4"	25-32
6"	150	1/2"-5/8"	13-16	1"-5/4"	25-32
7"	175	1/2"-5/8"	13-16	1"-5/4"	25-32
8"	200	1/2"-5/8"	13-16	1"-5/4"	25-32
10"	250	1/2"-1"	13-25	1"-3"	25-75
12"	300	5/8"-5/4"	16-32	5/4"-5"	32-127
14"	350	1/2"-3/2"	13-40	3"-5"	75-127
16"	400	3/8"-5/2"	10-63	5"-8"	127-203
18"	450	3/2"	40	5"-8"	127-203
20"	500	3/8"-3"	10-75	5"-12"	127-305
24"	600	1"-4"	25-100	8"-12"	203-305
30"	750	3/2"-3"	40-75	12"	305

Тип 38



Диаметр (D)		Толщина (Т)		Диаметр посадочного отверстия (Н)	
Дюймы	мм	Дюймы	мм	Дюймы	мм
7"	180	1/4"	6	5/4"	32
16"	400	5/8"	16	8"	203
20"	500	5/8"-1"	16-25	8"-12"	203-305
24"	600	3/4"-1"	20-25	8"-12"	203-305