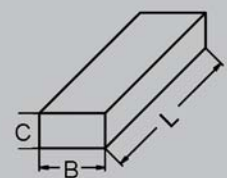


# Сегменты и шлифовальные головки



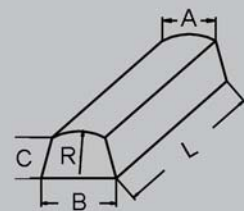
## Сегменты

Тип: 3101  
Форма и размеры  
3101 - В X C X L



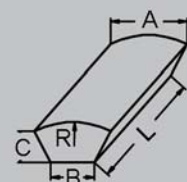
B	C	L	MM
50	25	150	
80	25	150	
90	35	150	
80	50	200	

Тип: 3102  
Форма и размеры  
3102 - В/A X C X L



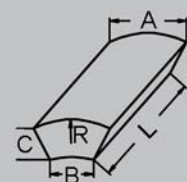
B	A	C	R	L	MM
100	85	38	230	150	

Тип: 3103  
Форма и размеры  
3103 - В/A X C X L



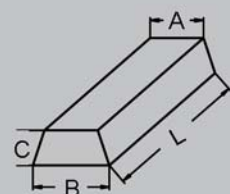
B	A	C	R	L	MM
115	80	45	250	150	

Тип: 3104  
Форма и размеры  
3104 - В/A X C X L



B	A	C	R	L	MM
60	40	85	60	75	
125	85	225	190	125	

Тип: 3109  
Форма и размеры  
3109 - В/A X C X L



B	A	C	L	MM
60	50	15	125	
100	85	35	150	

## Шлифовальные головки



## Точильные камни

